


RATTSTOP RA 003 Rohr-Sicherungsklappe für den Einsatz in fäkalienfreie Sammelleitungen.



Die aus korrosionsfreiem V 2A Edelestahl gefertigte Rohr-Sicherungsklappe **RATTSTOP** RA 003 bietet höchsten Qualitätsanspruch und ist bei einfacher Montage schnell in das horizontale Abwasserrohr eingesetzt.

Die Rohr-Sicherungsklappe wird unter Beachtung der Fließrichtung in die Rohrleitung eingeschoben; dabei sorgt der Spannring für die nötige Stabilität und den festen Halt.

Die Rohr-Sicherungsklappe RA 003 ist entsprechend den unterschiedlichen Rohrweiten in verschiedenen Größen erhältlich.



Dimensionen:

RA 003-100 für Abwasserrohre DN 100


RA 003-125 für Abwasserrohre DN 125

RA 003-150 für Abwasserrohre DN 150

RA 003-200 für Abwasserrohre DN 200



Durch die geringen Anschaffungskosten und die bedienungsfreie Nutzung bietet die Rohr-Sicherungsklappe hohe Wirtschaftlichkeit und Effektivität.



Kurzbeschreibung Montage:

Rohrleitung nach Möglichkeit in der Nähe der Falleitung an zusammengesteckter Stelle (Muffe) öffnen. Den Spannring der Klappe zusammendrücken und mit dem Scharnier nach oben ganz in das Rohr einschieben, dabei muss sich die Klappe in Fließrichtung des Wassers öffnen. Produktionsbedingt ist es möglich, dass der Innendurchmesser der Rohrleitung nicht exakt dem Außendurchmesser der Klappe entspricht. In diesem Fall müssen Sie den Durchmesser der Klappe mit einer Bleischere oder einer Feile anpassen. Danach die Rohrleitung wieder zusammenstecken.

